



BEZROBOCIE REJESTROWANE

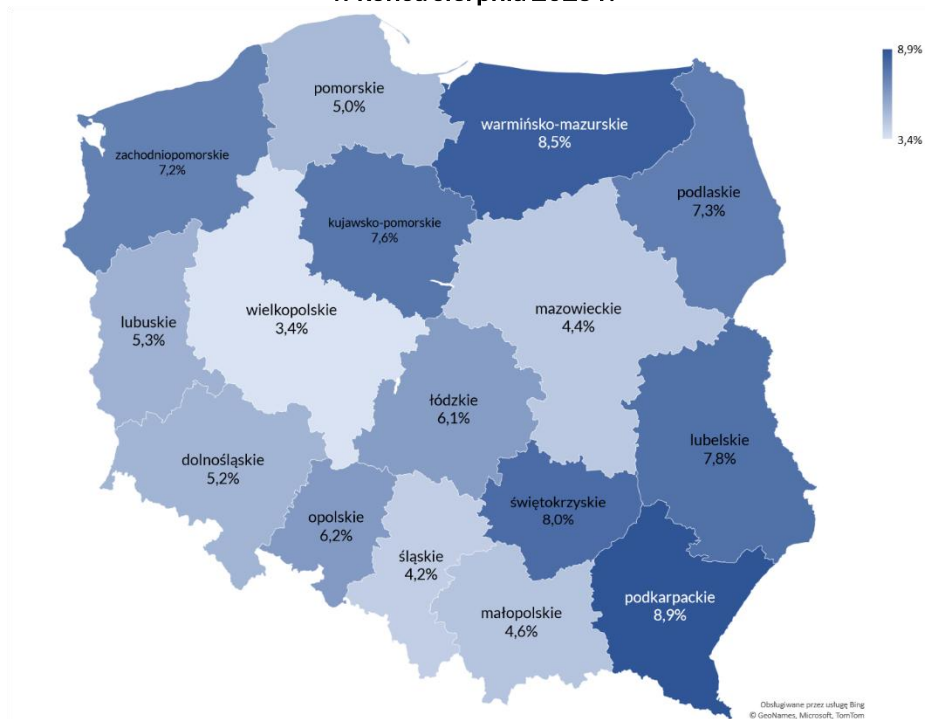
raport miesięczny 08/2025

Stopa bezrobocia rejestrowanego wg. województw
w końcu sierpnia 2025 r.

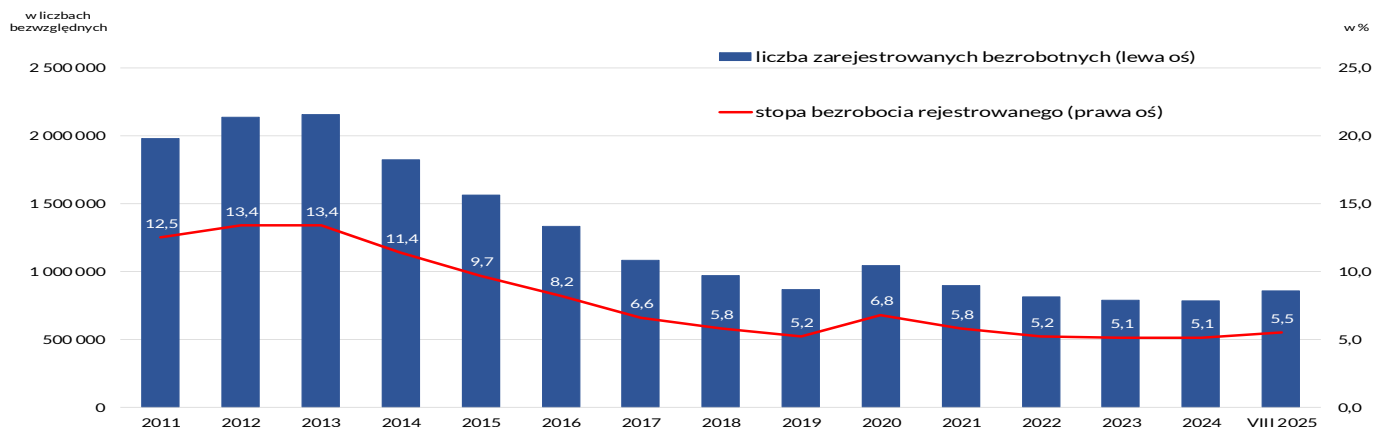
W końcu sierpnia 2025 r. w urzędach pracy zarejestrowanych było 856,3 tys. bezrobotnych, czyli o 84,0 tys. (tj. 10,9%) więcej niż w końcu sierpnia 2024 r. W odniesieniu do poprzedniego miesiąca liczba bezrobotnych wzrosła o 25,5 tys. (3,1%).

Stopa bezrobocia rejestrowanego w końcu sierpnia 2025 r. wyniosła 5,5% - była o 0,5 pkt.proc. wyższa niż w końcu sierpnia poprzedniego roku i o 0,1 pkt. proc. wyższa niż w końcu lipca br.

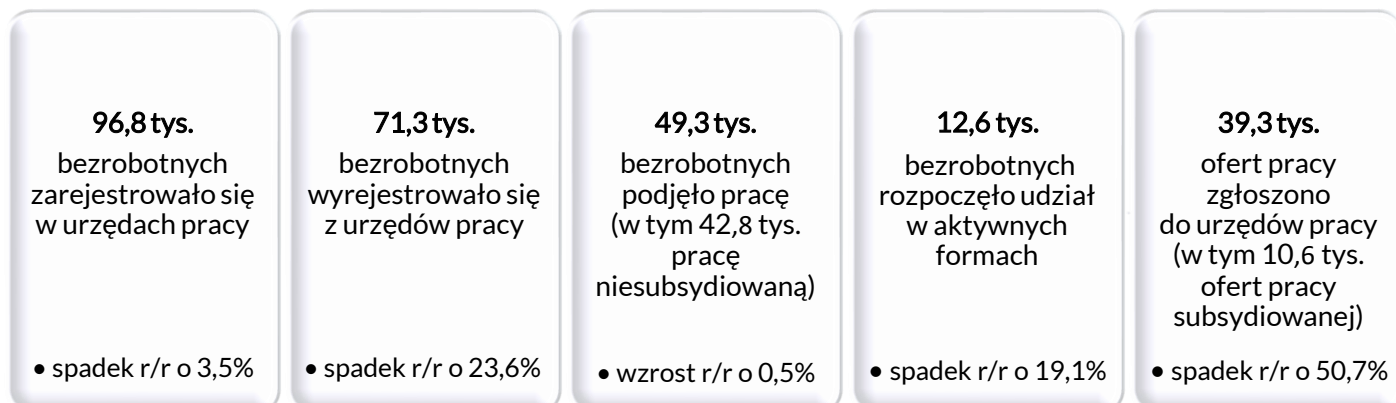
Stopa bezrobocia w końcu sierpnia 2025 r. kształtowała się w przedziale od 3,4% w województwie wielkopolskim do 8,9% w podkarpackim. Najniższą wartość osiągnęła w powiecie poznańskim (1,3%), zaś najwyższą w powiecie sztytowieckim (22,5%).



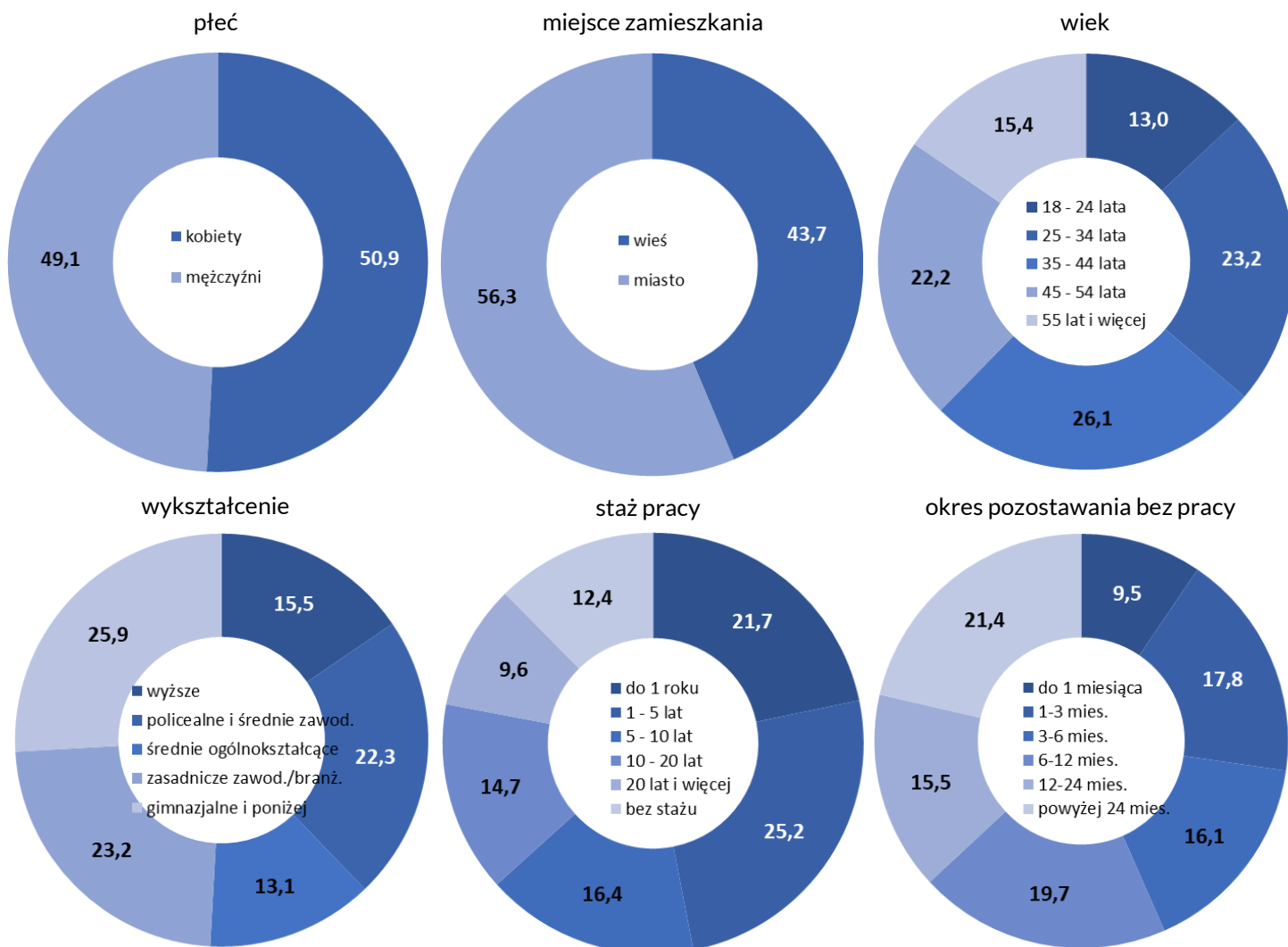
Liczba zarejestrowanych bezrobotnych i stopa bezrobocia w końcu okresu sprawozdawczego



Bilans bezrobotnych i ofert pracy w sierpniu 2025 r.



Struktura zarejestrowanych bezrobotnych w końcu sierpnia 2025 r. (%)



Wybrane kategorie bezrobotnych w końcu sierpnia 2025 r.

Zakres		Bezrobotni		wzrost/spadek rok do roku
		w osobach	w %	
Ogółem		856 289	100,0	10,9
z ogółem	kobiety	435 450	50,9	6,5
	z prawem do zasiłku	130 953	15,3	9,8
	zamieszkali na wsi	374 050	43,7	7,6
	zwolnieni z przyczyn dotyczących zakładu pracy	38 779	4,5	16,5
	do 30 roku życia	207 074	24,2	13,0
	w tym do 25 roku życia	111 599	13,0	16,3
	długotrwale bezrobotni	398 008	46,5	6,9
	powyżej 50 roku życia	223 199	26,1	10,5
	posiadający co najmniej jedno dziecko do 6 roku życia	116 361	13,6	-2,5
	posiadający co najmniej jedno dziecko niepełnosprawne do 18 r. ż.	2 529	0,3	44,1
	z niepełnosprawnościami	52 613	6,1	-13,9